

磁気クレジット端末「KT-10」をご利用の加盟店様

株式会社CXDネクスト

改正割賦販売法に伴うクレジット決済端末 IC 化のお願い

拝啓 貴社益々ご盛栄のこととお慶び申し上げます。

日頃より弊社サービスに格別のご高配を賜り、厚く御礼申し上げます。

標題の件、先般よりご案内の通り、「割賦販売法の一部を改正する法律(改正割賦販売法)」が2018年6月に施行されたことに伴い、クレジットカードを取扱う加盟店様は2020年3月末までに、クレジットカード決済端末のIC化対応を実施いただく必要がございます。

弊社でもICクレジットカードに対応した決済端末を使った新サービス「電子決済サービスIC(V)」をリリースしております。IC化未対応の決済端末をご利用の加盟店様におかれましては、何卒ご理解を賜り、対応期限までの新サービスへの切り替えをご検討くださいますよう、お願い申し上げます。

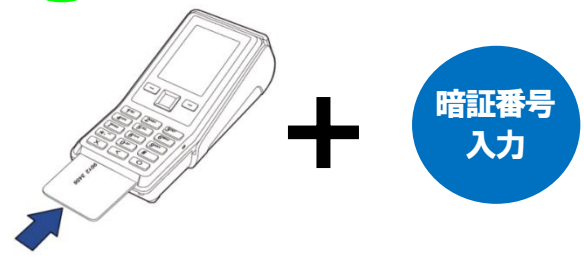
敬具

改正割賦販売法の施行に伴い、現在ご利用の決済端末(KT-10)を、IC対応した新しい端末にご変更いただく必要があります(期限: 2020年3月末まで)

× クレジットカードの磁気ストライプのみに対応した端末



○ クレジットカードのICチップの読み取りと暗証番号入力ができる端末



現在、お客様がご利用のKT-10は、磁気ストライプしか読み取れない決済端末です(左図)。法律により、ICチップの読み取りと暗証番号の入力に対応した決済端末へのご変更が義務付けられています。

弊社では、IC対応した新しい決済端末と決済サービスをご用意しております。お早めに、下記インフォメーションセンターまでお問い合わせください。

- ※ 新しい決済端末と決済サービスの詳細は、別紙『電子決済サービスIC(V)』をご覧ください。
- ※ 弊社お申込受領からご利用開始まで2ヵ月～3ヶ月程度かかります。予めご了承ください。

< 中小・小規模事業者にご該当する加盟店様へ(弊社とクレジット加盟店契約を締結されている方向け) >

現在、国により実施されている「キャッシュレス・消費者還元事業」に対象加盟店としてご参加いただくことで、**決済端末本体代金0円**でIC対応の新たな決済端末を導入可能です。**また、制度期間内の決済手数料は実質2.17%となります。**(レジとの接続費用やサービス初期設定料、月額費用はかかりません)

本事業へのご参加に際しては対象外業種や対象外取引があります。

右図QRコードからアクセスできます⇒

参加申請の前に、弊社HPで必ず詳細をご確認ください。(<https://www.cxdnext.co.jp/news/cashless.html>)

※KT-10では制度にご参加いただけません。



CXDネクスト インフォメーションセンター



0570-031224

※受付時間 月曜日～土曜日 AM 9:00～PM 5:30
(日・祝日・年末年始・夏期休暇等は除く)

電子決済サービス IC (V) のご紹介

1. 特長

- 改正割賦販売法に対応 (IC化対応決済端末)
- 1台で多彩な決済手段に対応 - クレジット (IC/磁気)、銀聯、各種電子マネー
- コンパクト、オールインワンで省スペース



レジ連動イメージ

2. 対応決済端末



対応決済端末「V200c」(Verifone社製)

保証	1年間の製品保証付
付属品	ACアダプター/電源コード×1 プライバシーシールド×1 (本体1台あたり) 感熱ロール紙×10巻 レジ連動用シリアルケーブル (1m) ×1
ディスプレイ	2.8インチ カラーLCD
対応カード	磁気カード、接触/非接触ICカード
接続I/F	RS-232C
プリンター	30 lps 手動カット 紙幅58mm 外径40mmコアレスロールペーパー
サイズ(mm)	190(L)×80(W)×70(H)
質量	381g

※ 決済レシート (お客様控え、店舗控え) は、決済端末「V200c」のプリンターから印刷されます。(手動カット)

※ レジとの連動ケーブルは1mです。

3. 対応決済ブランド

クレジット	銀聯	電子マネー					
		交通系	WAON	nanaco	楽天Edy	iD	QUICPay

※ 電子マネーはオプションサービス (月額 1,320 円+税) です。電子マネーのみのご契約はできません。

※ iD を引き続きご利用いただくには、オプションの電子マネーサービスに別途お申込みが必要です。

※ クレジットの JCB/アメリカン・エクスプレス/ダイナースクラブ/ディスカバー、および電子マネーの QUICPay をご利用いただくには、別途 JCB とのご契約が必要です。

4. サービス対応レジについて

(1) 現在、下記のレジをご利用中の加盟店様はレジの買い替えは不要です

TE-2800、TK-2800、V-R200、V-R7000
VX-100 または VX-110 (売上管理アプリ バージョン 4)

現在ご利用中のレジのままで、電子決済サービス IC (V) にお申込みが可能です。

(2) 現在、下記のレジをご利用中の加盟店様はレジの買い替えが必要です

TE-2500、TK-2500、TE-2600、TK-2600、TE-3500、TK-3500
TE-5500、TK-5500、TE-6500、TK-6500、QT-6000、BT-4000
VX-100 または VX-110 (売上管理アプリ バージョン 2)

電子決済サービス IC (V) にお申込みいただくには、以下のいずれかのレジへお切り替えが必要です。

➤ TE-2800、TK-2800、V-R200、V-R7000

(3) 現在、下記のレジをご利用中の加盟店様は売上管理アプリのバージョンアップもしくはレジの買い替えが必要です

VX-100 または VX-110 (売上管理アプリ バージョン 3)

電子決済サービス IC (V) にお申込みいただくには、以下のいずれかの対応が必要です。

- 専門スタッフの出向による売上管理アプリのバージョンアップ (有償)
- 買い替えをご希望の場合は、V-R200、V-R7000 等へのお切り替え

- サービス対応レジにつきまして、現在一部在庫僅少のモデルがございます。
- サービスのお申込みからご利用開始まで、2〜3ヶ月程お時間がかかります。あらかじめご了承ください。

<VX-100/VX-110 をご利用中の加盟店様向け>

VX-100/110 売上管理アプリバージョンの確認方法

VX-100/VX-110 売上管理アプリの「バージョン」を確認するには、以下の手順でレジを操作します（レジを再起動させるため、数分程度レジが使用できなくなります）。

1. 担当者を「メンテナンス」でサインオンします。

画面は加盟店様によって異なります。下図（A）または（B）の画面があります。

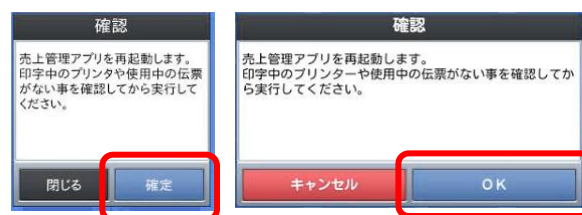


2. サインオン後、「保守」メニューを選択し、「レジ再起動」をタッチします。

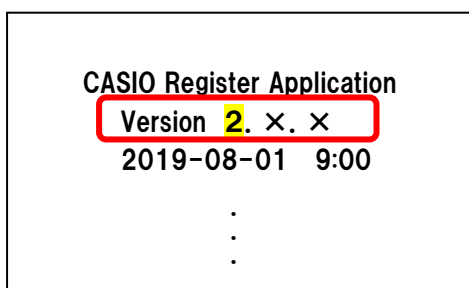
「レジ再起動」ボタンの位置は、加盟店様によって異なる場合があります。



タッチすると確認画面が表示されます。加盟店様によって下図のいずれかの画面が表示されるので、「確定」や「OK」をタッチします。



3. しばらくするとレジが再起動され、下図のレシートが印刷されます。



左図のように「Version」という文字の右側の数字がバージョン番号です。

2. X. X 3. X. X 4. X. X の3種類のうち、いずれかが印字されます。

左図の例では「バージョン2」となります。

(X. X 部分に印字される数字は加盟店様によって異なります)